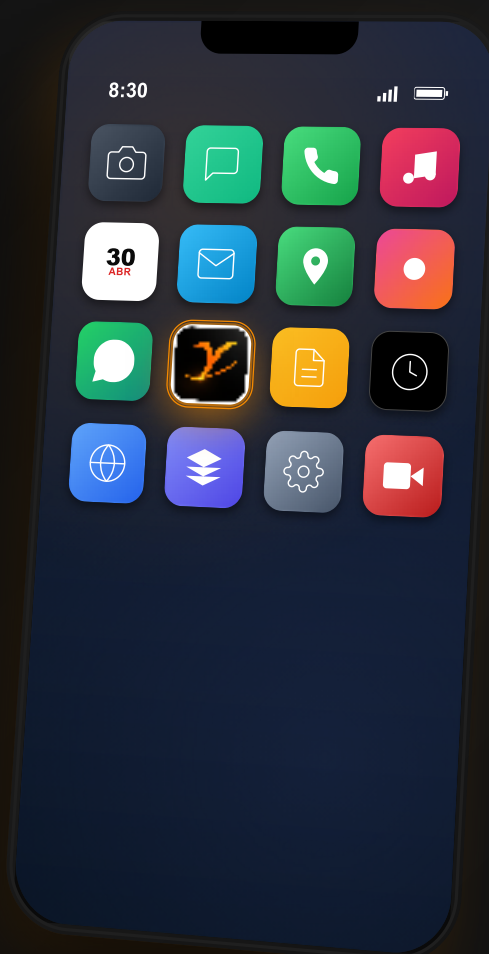


GAMMA QUANT · APP OFICIAL

# O Gamma agora cabe na *sua tela inicial*

Tutorial passo a passo · Android · iPhone · Computador



esse aqui é o app

COMECE AGORA

[abrir app.gammaquant.com.br](https://app.gammaquant.com.br) →

Leva apenas 30 segundos



# Escolha o seu aparelho

Toque ou clique no item correspondente.  
Cada caminho leva a um passo a passo dedicado.

1

## Android — Samsung, Xiaomi, Motorola

4 passos · navegador Chrome · página 03



2

## iPhone / iPad

4 passos · obrigatório navegador Safari · página 05



3

## Computador — Windows, Mac, Linux

3 passos · Chrome, Edge ou Brave · página 07



?

## Perguntas frequentes & suporte

Atualização, desinstalação, troca de aparelho · página 08



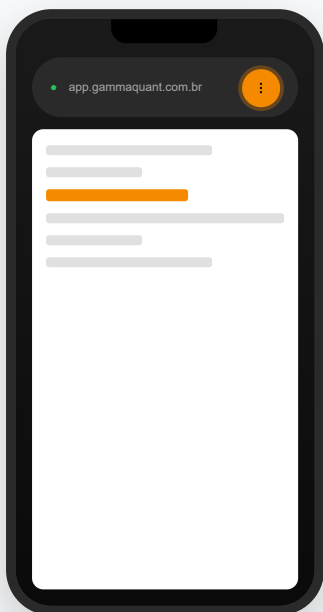
### Antes de começar — leia com atenção

Se você está abrindo este PDF pelo **WhatsApp** ou **Instagram**, alguns botões clicáveis podem não funcionar. Toque nos três pontinhos do app (:) e escolha “**Abrir no navegador**”. Os links deste PDF passam a funcionar normalmente.



## Instalando no Android

USE O NAVEGADOR CHROME

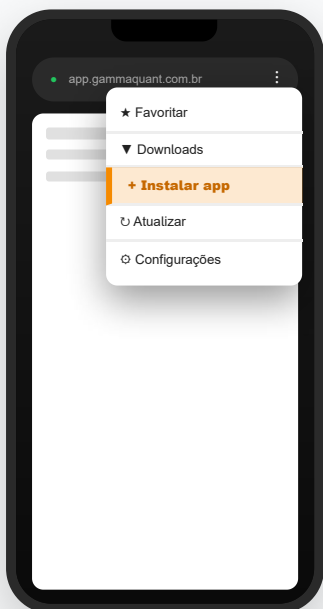


### 1 PASSO 1 DE 4

#### Toque nos três pontinhos no canto superior direito

É o menu do Chrome. Fica do lado da barra com o endereço [app.gammaquant.com.br](http://app.gammaquant.com.br), lá no alto da tela.

→ toque no **⋮** destacado



### 2 PASSO 2 DE 4

#### Procure a opção “Instalar app”

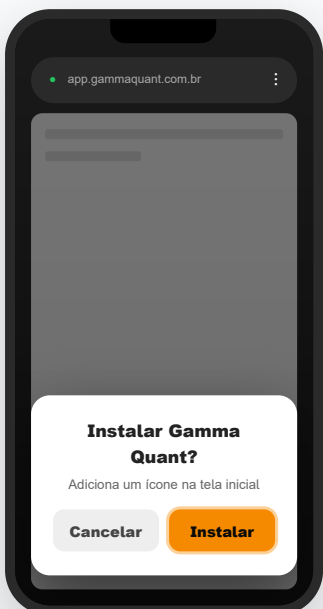
Vai abrir uma lista. **Role o dedo para baixo** se não aparecer logo. O nome pode variar: “Instalar app” ou “Adicionar à tela inicial” — funciona igual.

→ toque na opção destacada



## Finalizando no Android

CONFIRME E VEJA O ÍCONE NA TELA

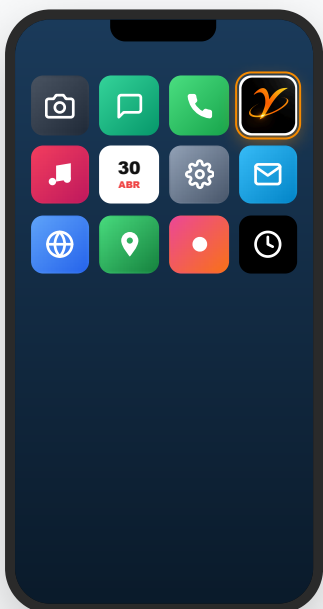


### 3 PASSO 3 DE 4

#### Confirme tocando em “Instalar”

Aparece uma caixa pedindo confirmação. **Toque no botão laranja “Instalar”**. O ícone vai para a sua tela inicial em 2 segundos.

→ toque em “Instalar”



### 4 PASSO 4 · FINAL

#### Pronto! O ícone do Gamma já está na sua tela

Volte para a tela inicial. Procure o ícone com o **γ dourado em fundo branco** — destacado entre os outros aplicativos. Toque nele e abra instantâneo.

★ esse é o seu app



#### Instalação concluída no Android

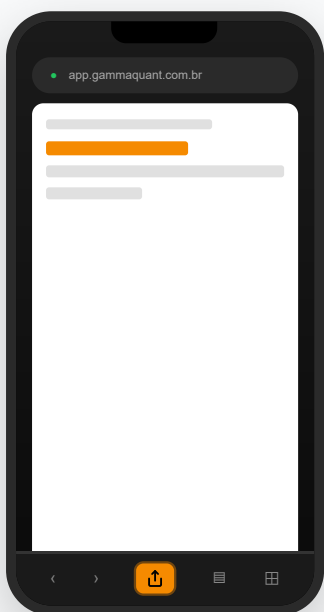
Sempre que quiser ver o Protocolo, Plataforma, Apostila ou Cursos, basta tocar no ícone. Sem digitar nada.

## Instalando no iPhone

OBRIGATÓRIO USAR O NAVEGADOR SAFARI

### **Atenção: precisa ser pelo Safari (a bússola azul)**

No iPhone, só o Safari instala apps. Se estiver no Chrome, copie o link e cole no Safari. Acesse [app.gammaquant.com.br](http://app.gammaquant.com.br) pelo Safari antes de continuar.

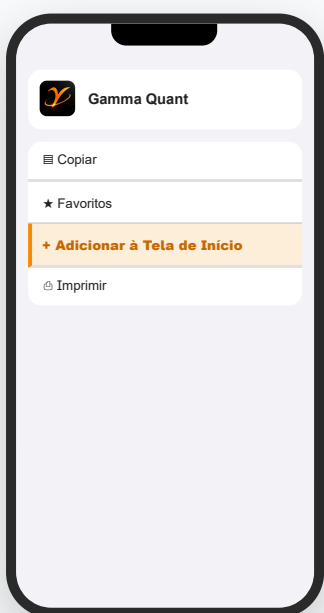


#### **1** PASSO 1 DE 4

### Toque no botão Compartilhar

É o quadradinho com uma **seta apontando para cima**. Fica na barra de baixo do Safari, no centro.

→ toque no quadrado com seta ↑



#### **2** PASSO 2 DE 4

### Toque em “Adicionar à Tela de Início”

O menu Compartilhar abre. **Role o dedo para cima** se não aparecer. A opção tem um quadrado com sinal de mais.

→ toque na linha destacada



## Finalizando no iPhone

CONFIRME E ABRA PELA TELA INICIAL

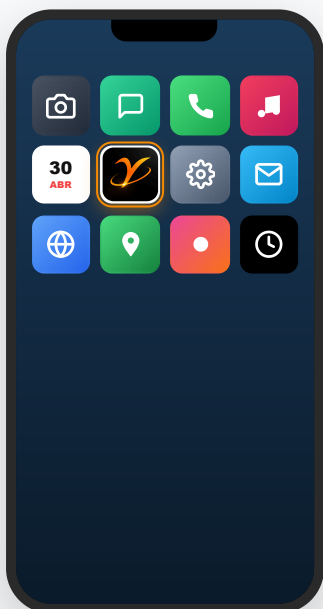


### 3 PASSO 3 DE 4

#### Toque em “Adicionar” no canto superior direito

Aparece uma tela com o nome do app e o ícone. **Não precisa mudar nada.** Apenas toque em “Adicionar”.

→ toque em “Adicionar”



### 4 PASSO 4 · FINAL

#### Saia do Safari e veja o ícone na sua tela

Saia do Safari e procure o ícone do Gamma — **γ dourado em fundo branco**, destacado. Toque para abrir em tela cheia, igualzinho um app nativo.

★ esse é o seu app



#### Instalação concluída no iPhone

O app abre sempre em tela cheia, sem barra de endereço — exatamente como um aplicativo da App Store.




# Instalando no Computador

USE CHROME, EDGE OU BRAVE

## 1 PASSO 1 DE 3

### Olhe para a barra de endereço

No canto direito da barra (onde está escrito [app.gammaquant.com.br](http://app.gammaquant.com.br)), aparece um ícone laranja redondo com um "+". Pode estar piscando suavemente.



app.gammaquant.com.br

→ clique no ícone laranja com "+"

## 2 PASSO 2 DE 3

### Clique no botão laranja "Instalar"

Aparece uma caixa branca perguntando se você quer instalar. Clique no botão laranja "Instalar". Demora 2 segundos.



**Instalar Gamma Quant?**

app.gammaquant.com.br

Cancelar

Instalar

→ clique em "Instalar"

## 3 PASSO 3 · FINAL

### Pronto! O Gamma vira um programa do seu PC

O app abre numa **janela própria**, sem barra de endereço, parecendo um programa de verdade. Aparece um atalho na **área de trabalho** e no **menu Iniciar**. Da próxima vez é só dar 2 cliques.



## Perguntas frequentes

TUDO QUE VOCÊ PRECISA SABER

### É grátis?

100% grátis. O app é o atalho oficial para o ecossistema Gamma Quant. Nada é cobrado para baixar ou usar.

### Por que não está na Play Store ou App Store?

Porque é um **web app moderno (PWA)**. Instala direto pela página: mais leve, atualiza sozinho, ocupa menos memória.

### Como atualizo o app?

Não precisa fazer nada. Toda novidade chega **sozinha** em até 5 minutos. Quando atualiza, aparece uma faixa “App atualizado para a nova versão”.

### O botão “Instalar” não aparece. E agora?

Confirme que está no **Chrome** (Android) ou **Safari** (iPhone). Aguarde 10 segundos. Atualize a página. Se ainda não funcionar, acesse [app.gammaquant.com.br/reset.html](http://app.gammaquant.com.br/reset.html) e clique em limpar.

### Como desinstalo?

No celular: segure o ícone e escolha “**Remover app**”. No computador: abra o app, clique nos três pontos no canto e escolha “**Desinstalar**”.

## Pronto para instalar?

Toque no botão e siga o passo a passo deste tutorial.

[abrir o app agora →](#)

### Suporte direto

Fale com a equipe Gamma:  
[WhatsApp 21 96421-2829](https://www.whatsapp.com/business/profile/964212829)

### Resetar o app

Limpa cache e força atualização:  
[app.gammaquant.com.br/reset.html](http://app.gammaquant.com.br/reset.html)